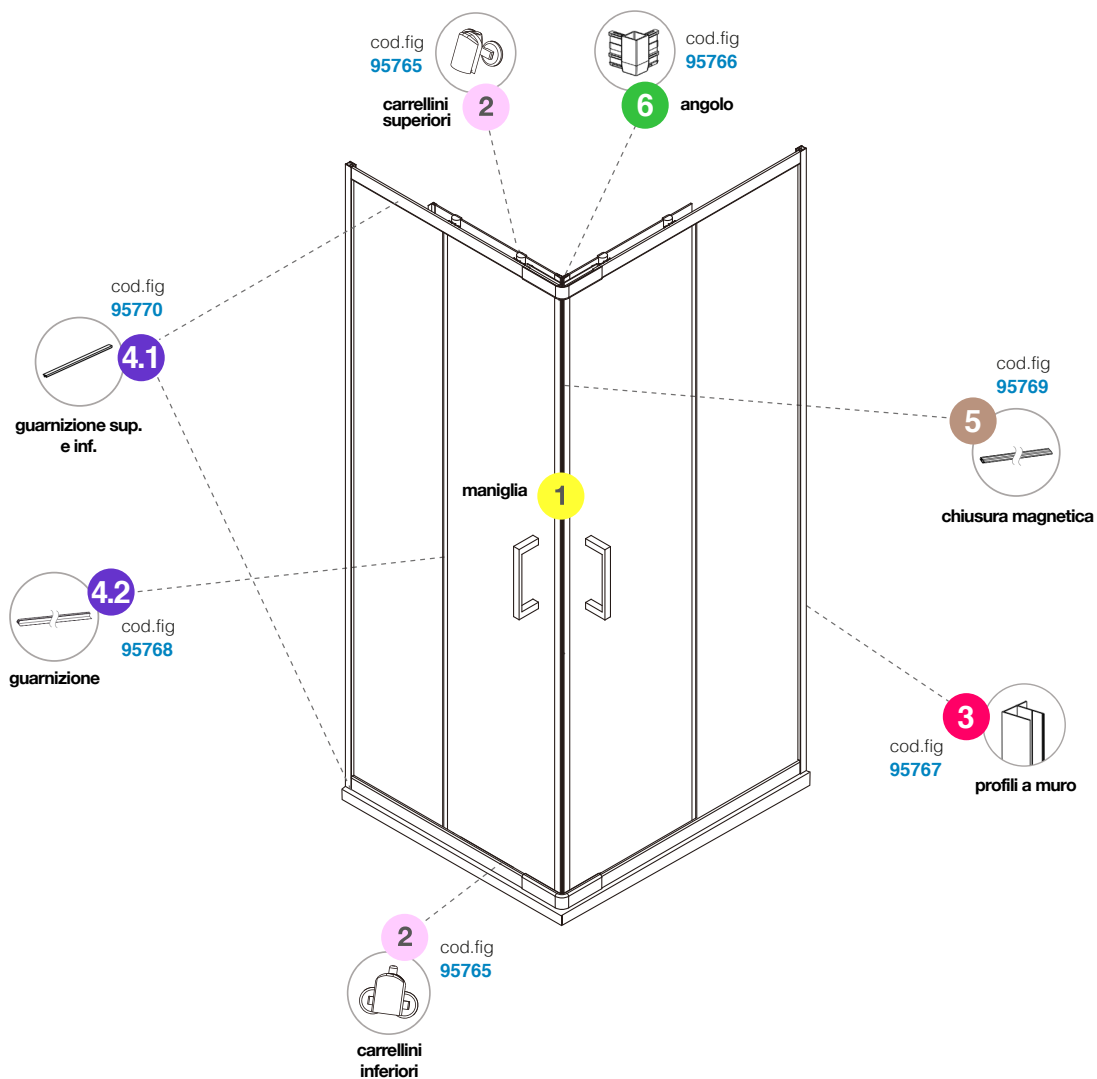


RICAMBISTICA BOX DOCCIA GALILEO



1 cod.fig **95764**
SEIMANIGLIA
 maniglia in abs
 Leonardo, Darwin, Cartesio,
 Keplero, Einstein



5 cod.fig **95769**
SEICHIUSMAGN
 chiusura magnetica mm.1934
 Leonardo, Darwin, Einstein



2 cod.fig **95765**
SEICARRELLINI
 confezione da 4 carrellini
2 superiori + 2 inferiori
 Galileo, Leonardo, Darwin



6 cod.fig **95766**
SEIANGOLO
 angolo
 Galileo



SEIFERRAMENTA

kit ferramenta



3 cod.fig **95767**
SEIPROFMUROGA
 profilo a muro
 Galileo, Leonardo, Darwin,
 Cartesio, Keplero

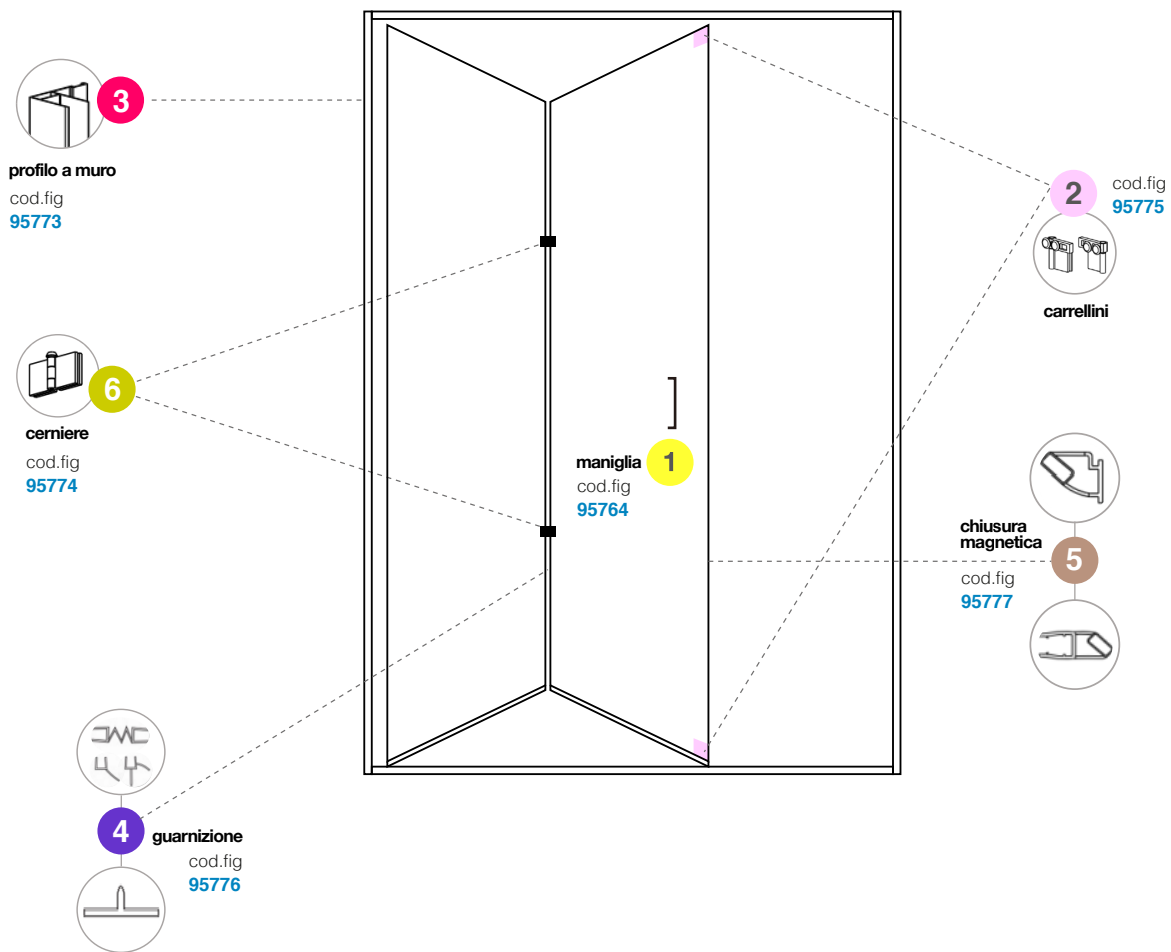


4.1 cod.fig **95770**
SEIGUARNIZSU
 guarnizione superiore/inferiore
 Galileo, Leonardo, Darwin



4.2 cod.fig **95768**
SEIGUARNIZGA
 guarnizione mm.1934
 Galileo, Leonardo, Darwin

RICAMBISTICA BOX DOCCIA **CARTESIO**



1 cod.fig. 95764
SEIMANIGLIA
 maniglia in abs
 Leonardo, Darwin, Cartesio,
 Keplero, Einstein



2 cod.fig. 95775
SEICARCART
 carrellini superiori/inferiori
 Cartesio



3 cod.fig. 95773
SEIPROFMUROCA
 profilo a muro
 Cartesio



4 cod.fig. 95776
SEIGUARNICART
 guarnizione
 Cartesio



5 cod.fig. 95777
SEICHIUSMAGCA
 chiusura magnetica
 Cartesio

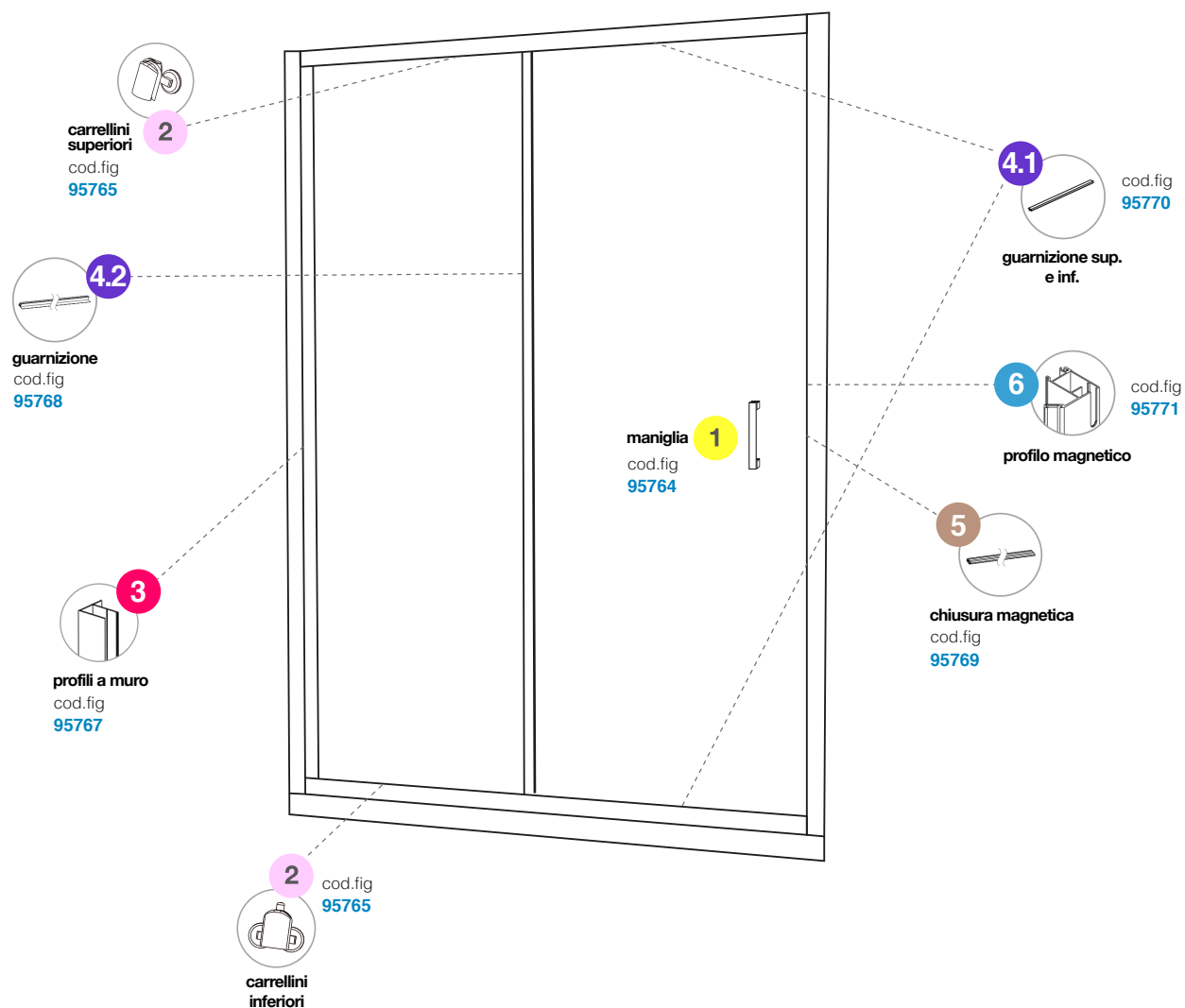


6 cod.fig. 95774
SEICERNIERECA
 cerniera
 Cartesio

SEIFERRAMENTA cod.fig. 95802
 kit ferramenta



RICAMBISTICA BOX DOCCIA LEONARDO



1 cod.fig 95764
SEIMANIGLIA
 maniglia in abs
 Leonardo, Darwin, Cartesio,
 Keplero, Einstein



5 cod.fig 95769
SEICHIUSMAGN
 chiusura magnetica mm.1934
 Leonardo, Darwin, Einstein



2 cod.fig 95765
SEICARRELLINI
 confezione da 4 carrellini
2 superiori + 2 inferiori
 Galileo, Leonardo, Darwin



6 cod.fig 95771
SEIPROFLEO
 profilo magnetico
 Leonardo



SEIFERRAMENTA cod.fig 95802
 kit ferramenta



3 cod.fig 95767
SEIPROFMUROGA
 profilo a muro
 Galileo, Leonardo, Darwin,
 Cartesio, Keplero

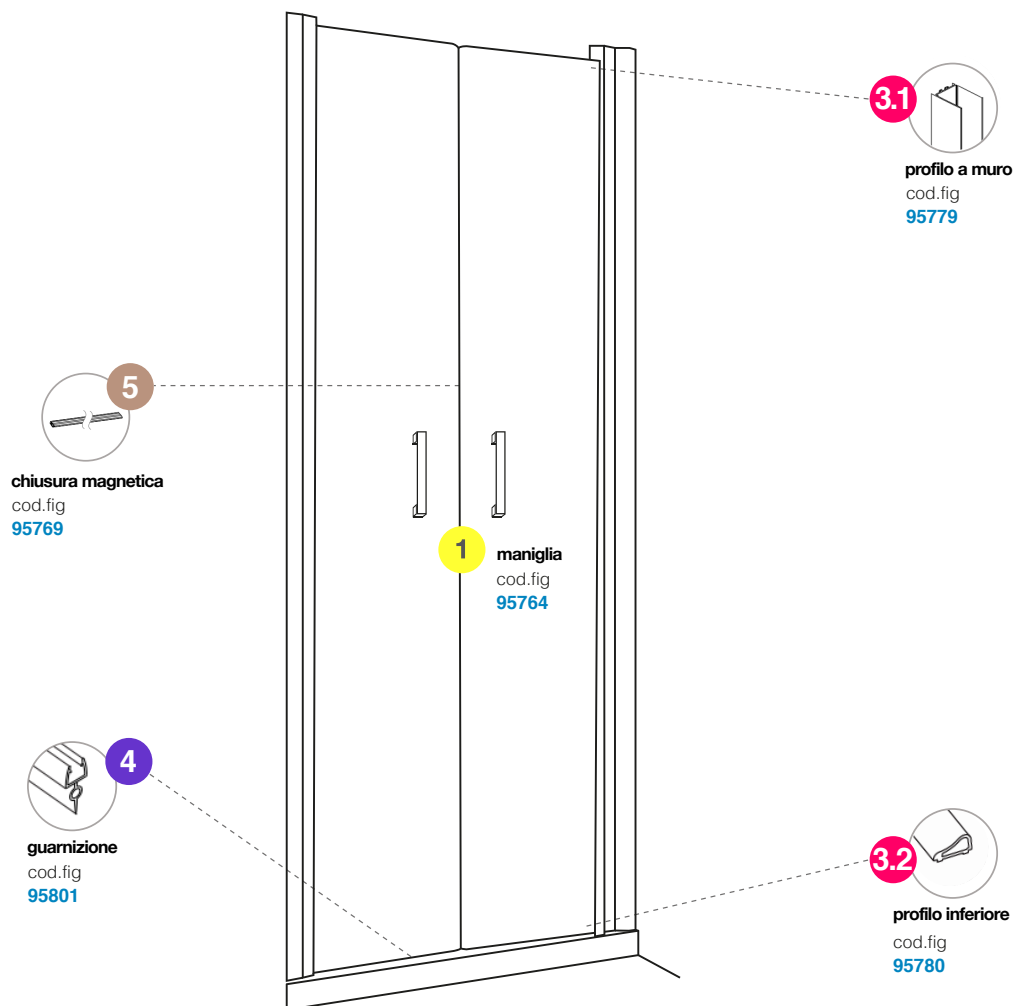


4.1 cod.fig 95770
SEIGUARNIZSU
 guarnizione superiore/inferiore
 Galileo, Leonardo, Darwin



4.2 cod.fig 95768
SEIGUARNIZGA
 guarnizione mm.1934
 Galileo, Leonardo, Darwin

RICAMBISTICA BOX DOCCIA **EINSTEIN**



1 cod.fig **95764**
SEIMANIGLIA
 maniglia in abs
 Leonardo, Darwin, Cartesio,
 Keplero, Einstein



3.1 cod.fig **95779**
SEIPROFEIN
 profilo
 Einstein



3.2 cod.fig **95780**
SEIPROFINFEIN
 profilo inferiore
 Einstein



4 cod.fig **95801**
SEIGUARNINFEI
 guarnizione inferiore
 Einstein

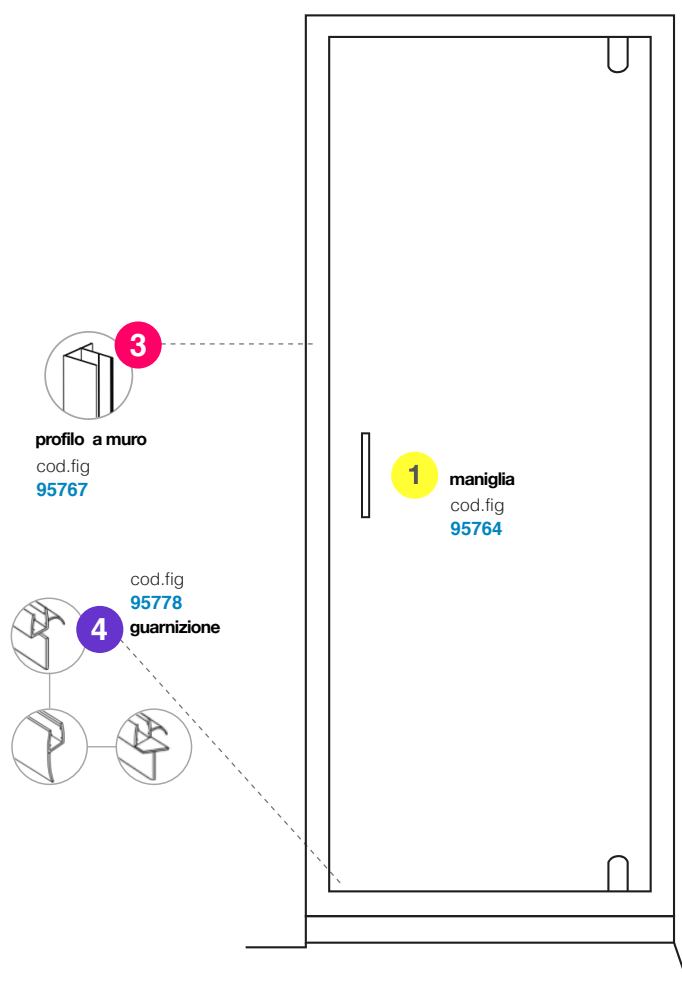


5 cod.fig **95769**
SEICHIUSMAGN
 chiusura magnetica mm.1934
 Leonardo, Darwin, Einstein

SEIFERRAMENTA cod.fig **95802**
 kit ferramenta



RICAMBISTICA BOX DOCCIA KEPLERO



1 cod.fig **95764**
SEIMANIGLIA
maniglia in abs
Leonardo, Darwin, Cartesio,
Keplero, Einstein



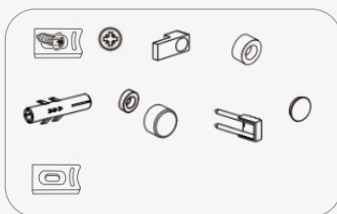
3 cod.fig **95767**
SEIPROFMUROGA
profilo a muro
Galileo, Leonardo, Darwin,
Cartesio, Keplero



4 cod.fig **95778**
SEIGUARNKEP
guarnizione
Keplero



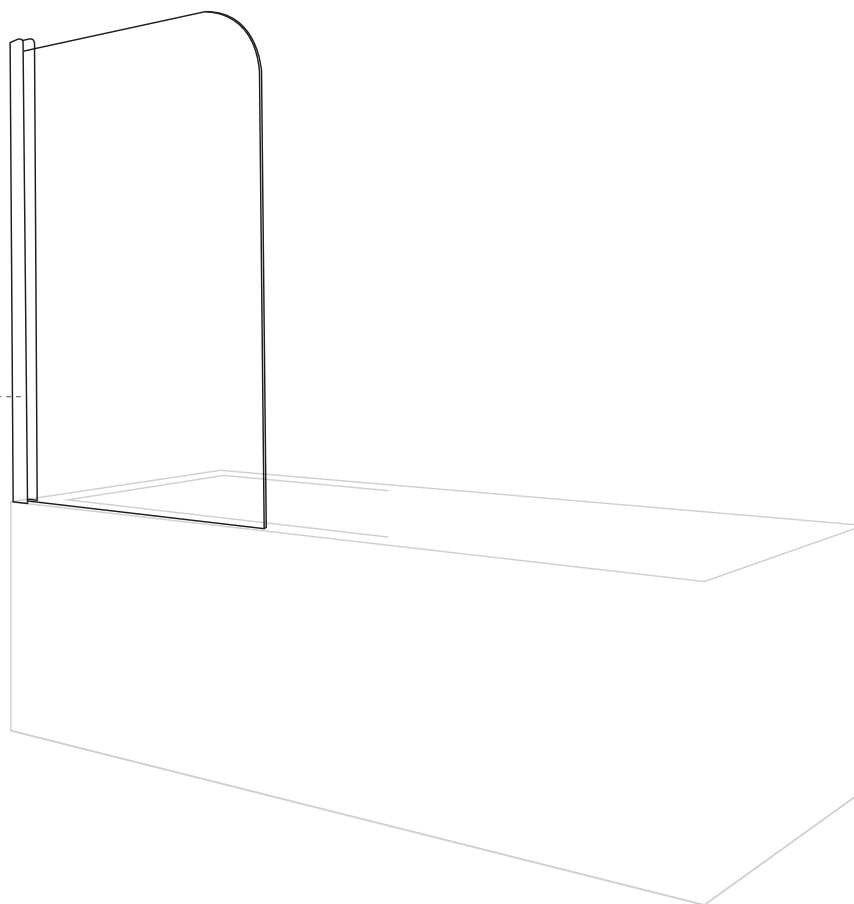
SEIFERRAMENTA cod.fig **95802**
kit ferramenta



RICAMBISTICA BOX DOCCIA **ARCHIMEDE**



profilo a muro
cod.fig
95772



3 cod.fig **95772**

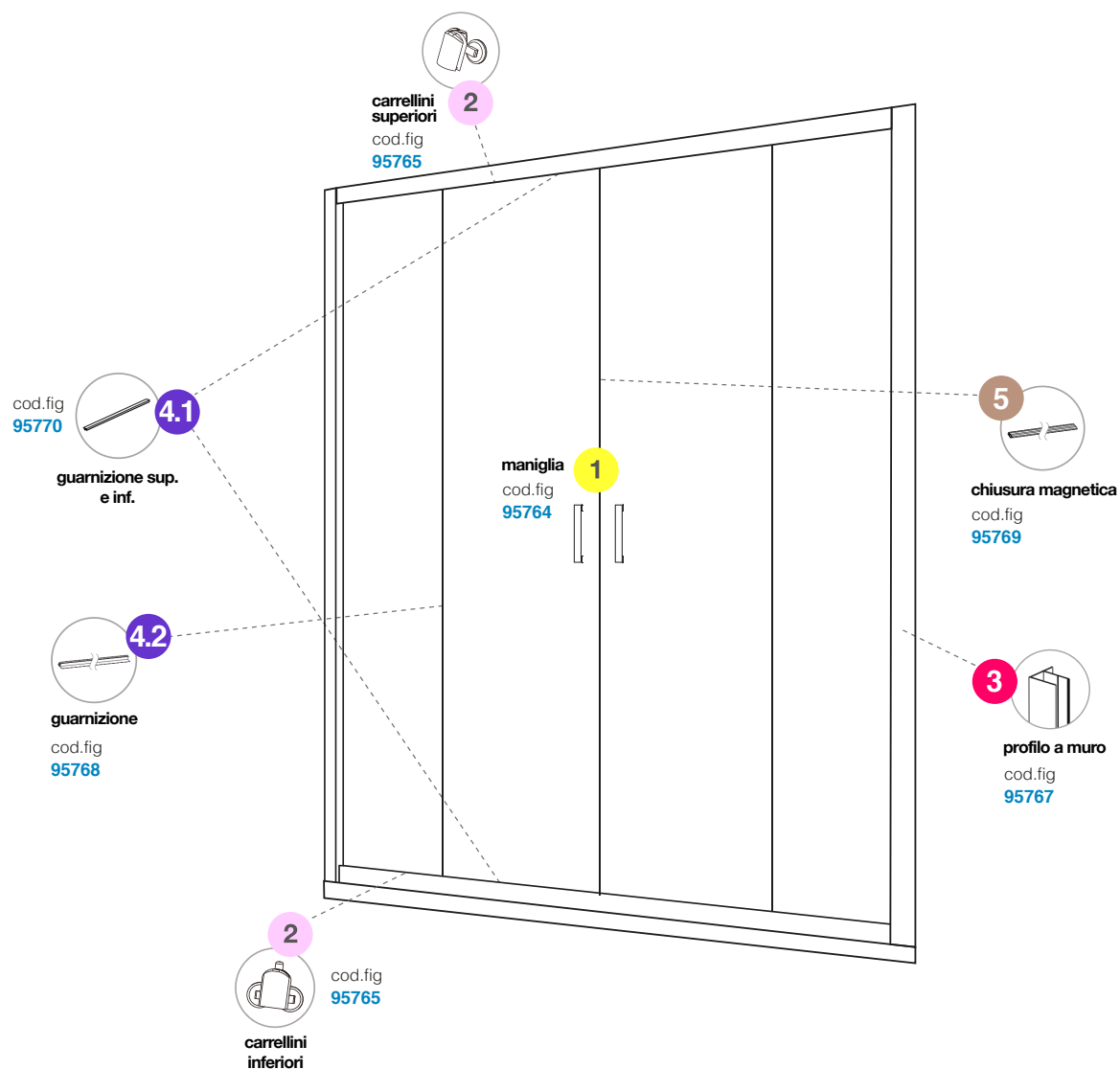
SEIPROFMUROAR
profilo a muro
Archimede

SEIFERRAMENTA cod.fig **95802**

kit ferramenta



RICAMBISTICA BOX DOCCIA **DARWIN**



1 cod.fig 95764
SEIMANIGLIA
maniglia in abs
Leonardo, Darwin, Cartesio,
Keplero, Einstein



5 cod.fig 95769
SEICHIUSMAGN
chiusura magnetica mm.1934
Leonardo, Darwin, Einstein



2 cod.fig 95765
SEICARRELLINI
confezione da 4 carrellini
2 superiori + 2 inferiori
Galileo, Leonardo, Darwin

SEIFERRAMENTA cod.fig 95802
kit ferramenta



3 cod.fig 95767
SEIPROFMUROGA
profilo a muro
Galileo, Leonardo, Darwin,
Cartesio, Keplero



4.1 cod.fig 95770
SEIGUARNIZSU
guarnizione superiore/inferiore
Galileo, Leonardo, Darwin



4.2 cod.fig 95768
SEIGUARNIZGA
guarnizione mm.1934
Galileo, Leonardo, Darwin